Montageanleitung

RENATURE YOUR LIFE

memonWATERFILTER

memonWATERFILTER **plus**

Stand: 2017-06 TS

memon®
BIONIC INSTRUMENTS

memonWATERFILTER

Einbau des memonWATERFILTER in die Wasserleitung

Wichtig: Kunststoffkappen bei Ein- und Austritt entfernen!



Größe M


Größe S

Fließrichtung

Beim Einbau Fließrichtung beachten; durch Pfeil an der Oberseite bzw. Hinweis In/Out gekennzeichnet; siehe Bilder rechts.

Druck / Arbeitsbereich

Der maximale Leistungsdruck beträgt 8,0 bar, Arbeitsbereich von +2°C bis +40°C

Montage

Es wird empfohlen, auf beiden Seiten des memonWATERFILTER je ein Absperrventil (A) einzubauen sowie je eine Verschraubung.
Bei Erstinbetriebnahme ca. 2 Minuten Wasser durch den memonWATERFILTER fließen lassen.

Einbaudatum und Zählerstand der Wasseruhr (W) bitte vermerken.

Die Perlatoren an den Armaturen sollten nach der Montage abgeschraubt und gereinigt werden.

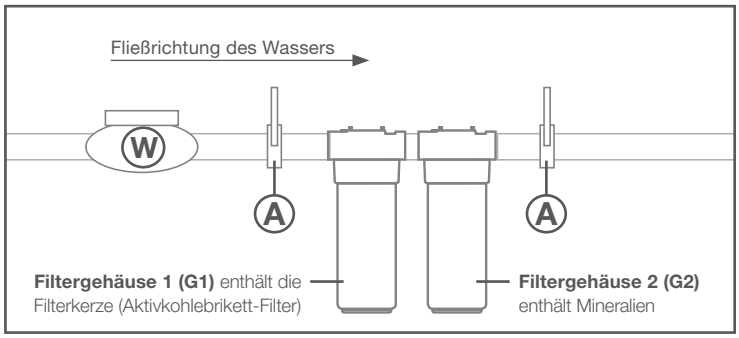

Produktkennzeichnung

Nach jedem Wechsel der Filterkerze in Gehäuse 1 erhalten Sie zusätzlich zu der neuen Aktivkohle-Filterkerze einen weiteren Aufkleber um das Datum des Filterwechsels dokumentieren zu können. Dieser kann einfach auf den alten Aufkleber (G1) geklebt werden.



memonWATERFILTER **plus**

Montage der memonizerWATERBOX



memonWATERFILTER + memonizerWATERBOX = memonWATERFILTER **plus**

memonWATERFILTER wie auf separatem Blatt beschrieben montieren.

memonizerWATERBOX von unten über das Gehäuse des Filters schieben.

memonizerWATERBOX mit Klettbändern an den Filterköpfen befestigen.



Abdeckung der memonizerWATERBOX über die Filterköpfe stülpen.

Der memonWATERFILTER **plus** ist fertig installiert.

Wir weisen darauf hin, dass die memonizerWATERBOX als ein Produkt modernster Informationstechnologie bei sachgerechter Handhabung und Installation seine volle Wirkung unabhängig vom subjektiven Empfinden und von Erwartungen des Nutzers entfaltet.

memon® BIONIC INSTRUMENTS

„memon steht für eine lebenswerte Welt im Gleichgewicht
und für Menschen, die eigenverantwortlich
und im Einklang mit dem Leben handeln.“

memon® bionic instruments GmbH
Oberaustraße 6a
D-83026 Rosenheim

T: +49 (0) 80 31 /402 200
F: +49 (0) 80 31 /402 216
E: service@memon.eu

www.memon.eu

memon® BIONIC INSTRUMENTS